

DESCRIÇÃO

n/ref. SI IVA C/ IVA*

**NOVOS PAINÉIS SOLARES FLEXÍVEIS / DESDOBRÁVEIS
6,5W, 12W e 25W**

Os painéis solares eSun convertem a energia solar em electricidade de 12VDC, sendo os ideais para carregar pequenos dispositivos electrónicos, como:

- Telemóveis
- MP3
- Câmaras digitais
- Carregadores de pilhas
- Outros



Os painéis solares eSun são fornecidos com:

- Cabo de extensão
- Cabo de isqueiro ficha fêmea
- Cabo de isqueiro ficha macho
- Cabo de Pinças
- Cabo conector Jack

Os painéis eSun, têm ainda a capacidade de manter baterias de viaturas, como automóveis, caravanas e baterias marítimas.

A série é composta por três modelos com voltagens de 6,5W, 12W e 25W. Ver em baixo as especificações e tabelas de aplicação.

Painel flexível desdobrável, 6.5W

16314 150,89 **169,00**



Painel flexível desdobrável, 12W

16315 223,14 **249,91**

| | Para 6.5W eSun650 | Para 12W eSun1200 |
|---------------------------|----------------------------------|----------------------------------|
| APLICAÇÃO | Autonomia/Tempo de Carga | Autonomia/Tempo de Carga |
| 4 Pilhas "AA" | Carga 4-6hrs | Carga 1-3hrs |
| Camera Digital | Carga 2-4hrs | Carga 1-3hrs |
| PDA | Carga 2-4hrs | Carga 1-3hrs |
| Leitor MP3 | Carga 2-4hrs | Carga 1-3hrs |
| Consola de jogos portátil | Autonomia/Tempo de Carga 2-4 hrs | Autonomia/Tempo de Carga 1-3 hrs |
| Camera de filmar | Carga 2-5hrs | Carga 1-3hrs |
| Baterias | Carga/ manutenção | Carga/ manutenção |
| RV/Carro/Marítima | | |

ESPECIFICAÇÕES:

| | 6.5W | 12W |
|--------------------------|--------------|----------------|
| Potência | 6.5W | 12W |
| Voltagem | 12V | 12V |
| Corrente | 433mA MAX | 800mA MAX |
| Peso | 0,20 kg | 0,36 kg |
| Dimensões aberto | 75x23x0.08cm | 75.40.6x0.08cm |
| Dimensões fechado | 13x23x1.3cm | 13x23x1.9cm |



Painel flexível desdobrável, 25W


16316 554,13 **620,63**

Tabela de Aplicação 25W

| APLICAÇÃO | Autonomia - A Carga - C |
|---------------------------|----------------------------|
| Bomba de Esgoto (36W) | A - 3-4hrs |
| Telemóvel (6W) | A - todo o dia |
| GPS (5W) | A - todo o dia |
| Radio CB (5W) | A - todo o dia |
| Radio AM/FM (5W) | A - todo o dia |
| Telefone p/ Satélite (5W) | A - todo o dia |
| Bateria Portátil (150W) | C - 7 hrs |
| Bateria Portátil (300W) | C - 11hrs |
| Bateria Portátil (600W) | C - 15 hrs |
| Bateria Portátil (1500W) | C - 32 hrs |

ESPECIFICAÇÕES:

| | 25W |
|--------------------------|-------------|
| Potencia | 25W |
| Voltagem | 12V |
| Corrente | 1.5 Amp MAX |
| Peso | 1.7 lbs |
| Dimensões aberto | 102x55cm |
| Dimensões fechado | 28x21 cm |



Nota: os tempos de carga são meramente indicativos pois estão condicionados a alguns factores, como o tempo e a estação do ano.

Exemplos de utilização

